

コープデリのリサイクル回収品



飲料用の紙パック (牛乳・ジュース・酒類など)

- OK** 内側が銀色(アルミ付き)パック
キャップ付きパック
- NG** 内側が茶色(未晒し)パック




ペットボトル・キャップ (飲料・しょうゆ・酒類など)

- OK** 透明
- NG** 色付き、洗剤・化粧品・
医薬品、油、ドレッシング



ミールキット外箱 (透明の容器とフタ)

- NG** 副菜付セット、
ボリュームキット(袋)



商品・カタログの お届け用ポリ袋

コープデリで配達したものが
対象です



たまごパック

コープデリで配達したものが
対象です


- NG** 紙製、温泉たまごのパック



商品カタログ

コープデリで配達したものが
対象です

- OK** チラシ
- NG** お届け明細書兼請求書



食品発泡トレー

- OK** 白・色付き
- NG** カップ麺・納豆の容器
非発泡トレー(つまようじの
刺さらないもの)



OK 回収できます **NG** 回収できません

リサイクルの出し方




飲料用の紙パック

- 中をきれいにすすぎ、切り開いて、乾かしてください
- ヒモなどでしばらず、そのままだしてください
- ※キャップ付きパックは、
- キャップは、ペットボトルキャップといっしょに回収します
- 注ぎ口はそのまま紙パックといっしょに回収します



ペットボトル・キャップ

- ラベルを取ってください。中をきれいにすすいで乾かし、つぶしてください
- キャップは、商品お届け用のポリ袋に入れ、袋の口をしぼってだしてください



ミールキット外箱

ラベルシールは、はがさなくても大丈夫です
目立つ汚れがなければ、そのまま回収します



商品・カタログの お届け用ポリ袋

ラベルシールは、はがすか破り
とってください
空気を抜いてしばり、広がらない
ようにしてください



たまごパック

そのままだしてください



商品カタログ

- 一部から回収します
- ヒモなどでしばらず、そのままだしてください



食品発泡トレー

洗って汚れをおとし、よく乾かしてください



コープデリの
エコ活